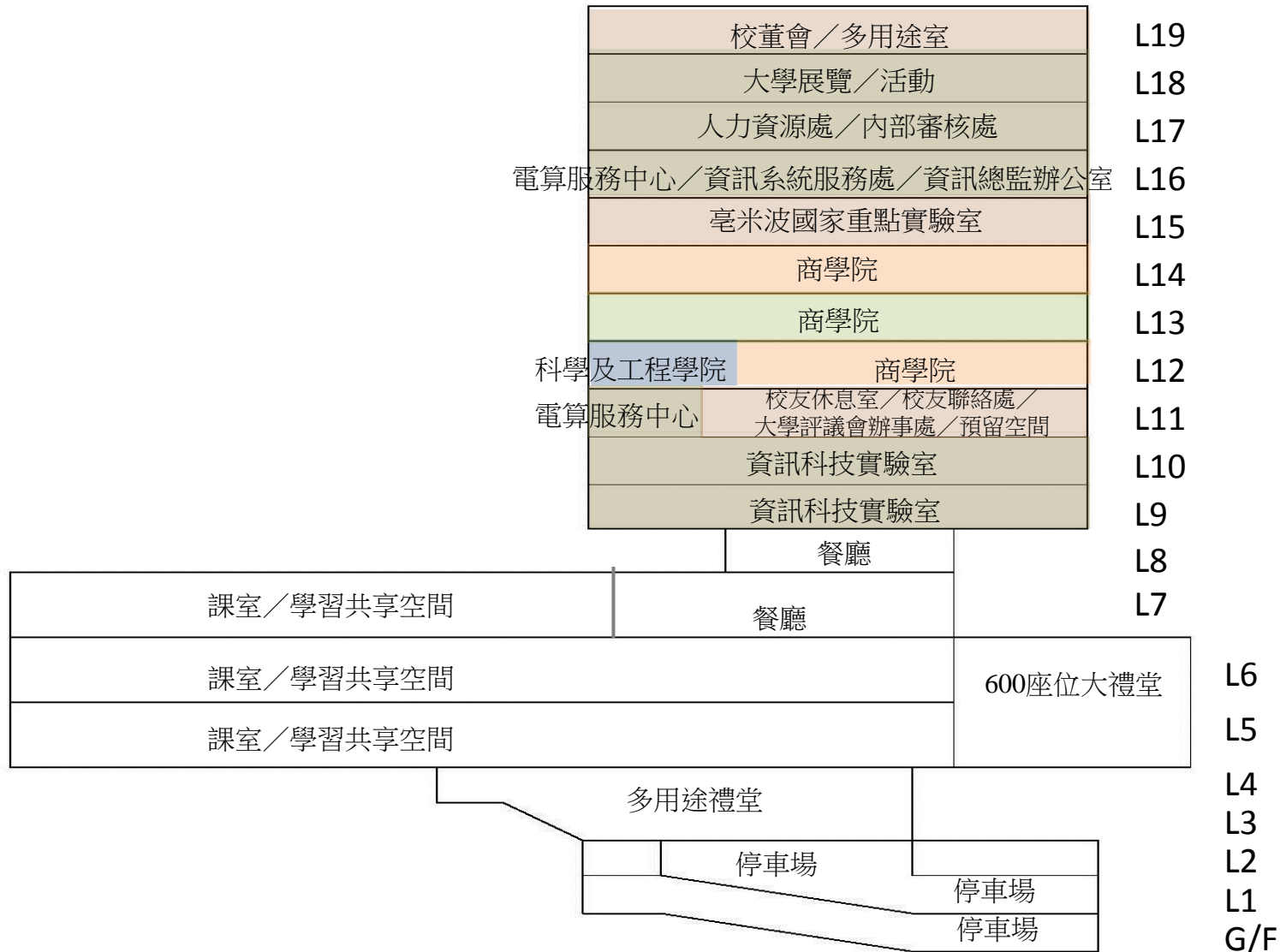


學術樓（二）各層用途

L6	科學及工程學院 教學實驗室	學生康樂活動區	城大專上學院辦公室	
L5	電腦室		城大專上學院辦公室	科學及工程學院／商學院臨時辦公室
L4	校園發展及設施管理處／資訊系統服務處／ 電算服務中心臨時辦公室		電腦室	通往學術樓（三）之連接橋
L3	演講廳、課室（80座位）		學生飯堂	
L2	演講廳、課室（80座位）		課室（40或60座位）	
L1	演講廳、課室（80座位）		課室（40或60座位）	
G/F	電腦室 （設160座位，開放式設計）	日本茶室	學生康樂及活動中心	正門
LG1	工作室			
LG2	機電房			


學術樓（三）各層用途



學術樓（二）




學術樓（二）的外形設計模仿飄拂的緞帶。



大樓主入口設有兩層樓高的弧形窗幕。

學術樓（二）

教學設施大多設在較低的樓層，學習共享空間分佈於大樓的邊緣及中庭位置。



頂層的橢圓形玻璃天窗讓日光照進大樓中庭。

學術樓（二）



空中花園



演講廳

學術樓（三）



學術樓（三）的外觀。

學術樓（三）室內的空間。

